

APESIN swift



Desinfectiemiddel op alcohol basis

- Gebruiksklaar
- Breed spectrum desinfectiemiddel
- PT 1, PT 2, PT 4

Productprofiel

- APESIN swift is een gebruiksklaar middel om kleine oppervlakken (0.5 m²) te desinfecteren.
- APESIN swift is toegelaten in België onder n° 1319B.
- APESIN swift heeft een afdodende werking voor bacteriën, gisten, schimmels en virussen.
- Apesin swift is ingedeeld in het „vrije circuit“.

Toepassingsgebied

- PT 1: Menselijke hygiëne : enkel op intacte huidoppervlakken.
- PT 2: Oppervlakken en instrumenten gebruikt in gezondheidszorg en dierenzorg, schoonheidssalons, nagelstudios, pedicure, manicure en tattooshops.
- PT 4: Oppervlakken, toestellen en instrumenten die rechtstreeks in contact kunnen komen met voeding en dranken bij voedselbereiding en in de voedingsindustrie.

Gebruiksaanwijzing

- Product aanbrengen (20 à 25 ml / 0,5 m²). Respecteer de inwerktijd. Zie pagina 2 van deze technische fiche. Zorg dat alle oppervlakken vochtig blijven.
- Niet werkzaam tegen sporen en mycobacteriën.
- Controleer de materiaalcompatibiliteit op een weinig zichtbare plek.

Ingrediëntenlijst:

Ingrediënten per 100 g: 76 g Alcohol

Duurzame ontwikkeling en productie:



Productveiligheid, opslag en milieuvorschriften

Veiligheid: Enkel voor professioneel gebruik. Voor bijkomende informatie raadpleeg de veiligheidsinformatiebladen. Gebruik biociden veilig. Lees voor gebruik eerst het etiket en de productinformatie.

Opslag: Opslaan bij kamertemperatuur in de originele verpakking. Verwijderd houden van warmte, warme oppervlakken, vonken, open vuur en ontstekingsbronnen. Niet roken.

Milieu: Enkel volledig lege verpakkingen in de afvalcontainer gooien.

Gebruik en dosering



Handen of huid wassen, spoelen en drogen.



Product aanbrengen op de intacte huid en de contacttijd van 30 sec aanhouden.



Gezondheidszorg: Product aanbrengen op het oppervlak. Inwerktijd respecteren. Wegnemen met papier of proper doekje.



Reinig en spoel de oppervlakken. Product aanbrengen. Laten inwerken.



Reinig en spoel de oppervlakken. Product aanbrengen. Laten inwerken.



Product aanbrengen op het oppervlak. Inwerktijd respecteren. Wegnemen met papier of proper doekje.



Product moet minstens 5 min. op het oppervlak blijven.

Verpakking

Artikelnr.: 715622	1 x 5 l
Artikelnr.: 715669	12 x 500 ml
Artikelnr.: 714962	20 x 500 ml

Uw vertrouwde partner

pH-waarde





























APESIN swift

Desinfectie activiteit van APESIN swift

Activiteit	Omstandigheden	Contacttijd	
		30 sec.	5 min.
Bactericide			
EN 1500	–	x	
EN 13727	Schoon		x
EN 13697	Schoon		x
Levuricide (gisten)			
EN 13624	Schoon		x
EN 13697	Schoon		x
Fungicide			
EN 13624	Schoon		x
EN 13697	Schoon		x
Virucide			
EN 14476 – Poliovirus type 1	Schoon		x
EN 14476 – Adenovirus type 5	Schoon		x
EN 14476 – Norovirus	Schoon		x
EN 14476 – Rotavirus	Schoon		x



OPPERVLAK	PRODUCT	DOSERING TEMPERATUUR	METHODE	FREQUENTIE	CONTROLE	VERANTWOOR DELIJK				
Oppervlakken eerst reinigen		Klaar voor gebruik	 Product op het microvezel verstuiven	 Verspreid met gele doek	 5 minutes Laat 5 minuten inwerken					
Gebruik van APESIN swift	APESIN swift									
Oppervlakken eerst reinigen		Klaar voor gebruik	 Bring het productaan op een microvezel	 Verspreid met gele doek	 5 minutes Laat 5 minuten inwerken					
Gebruik van APESIN swift push-pull cap	APESIN swift (pull push) 500ml									
Oppervlakken eerst reinigen		Klaar voor gebruik	 Verwijder het push-pull dop	 Neem een trigger	 Schroef de trigger op de fles	 Verspreid met gele doek	 5 minutes Laat 5 minuten inwerken			
REFILL APESIN swift	APESIN swift (pull push) 500ml									
Oppervlakken eerst reinigen		Klaar voor gebruik	 APESIN swift 5L	 Schroef de kraan op de bus	 Of de Pomp	 Vul de APESIN swift push-pull cap	 Of vul de fles APESIN swift	 Verspreid met gele doek	 5 minutes Laat 5 minuten inwerken	
REFILL APESIN swift	APESIN swift 5L									